









Dotazník šetření o kvalitě života našich seniorů - Beseda se seniory dne 22. 2. 2019



www.survio.com

Základní údaje

 Název výzkumu	Dotazník šetření o kvalitě života našich seniorů - Beseda se seniory dne 22. 2. 2019
 Autor	Obec Šardice Obec Šardice
 Jazyk dotazníku	 Čeština
 Veřejná adresa dotazníku	https://www.survio.com/survey/d/E4W6C4M9G9D4N2Z2A
 První odpověď	11. 03. 2019
 Poslední odpověď	11. 03. 2019
 Doba trvání	1 dnů

Statistika respondentů

55

Počet návštěv

54

Počet dokončených

0

Počet nedokončených

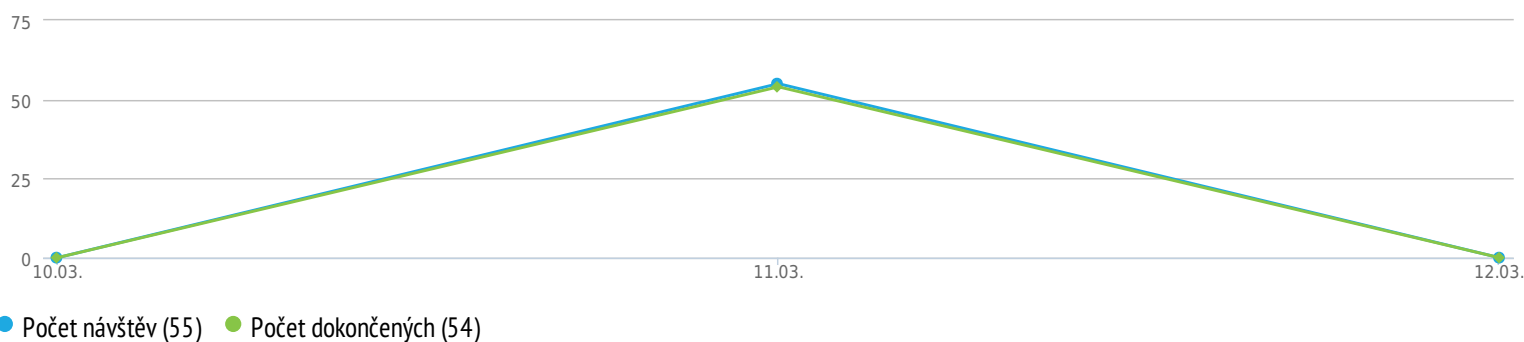
1

Pouze zobrazení

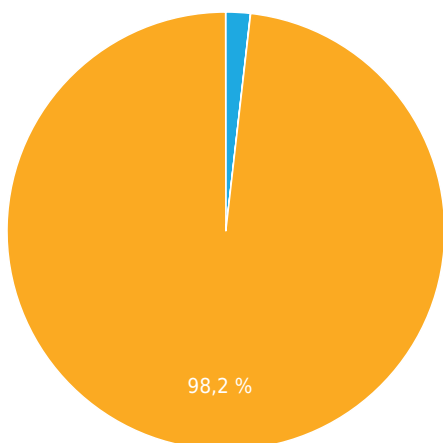
98,2 %

Celková úspěšnost vyplnění dotazníku

Historie návštěv (11. 03. 2019 - 11. 03. 2019)

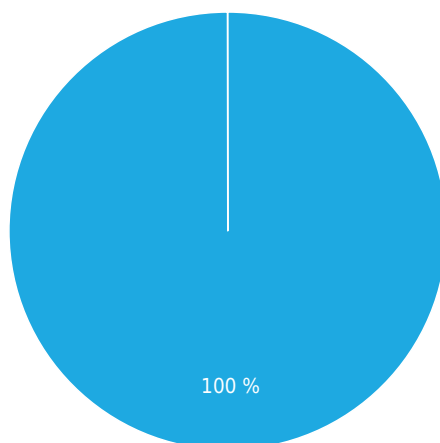


Celkem návštěv



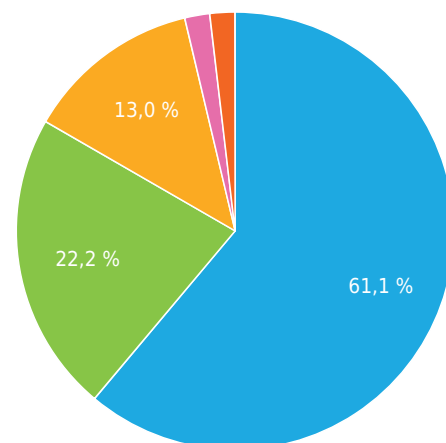
- Pouze zobrazeno (1,8 %)
- Nedokončeno (0 %)
- Dokončeno (98,2 %)

Zdroje návštěv



- Přímý odkaz (100 %)

Čas vyplňování dotazníku



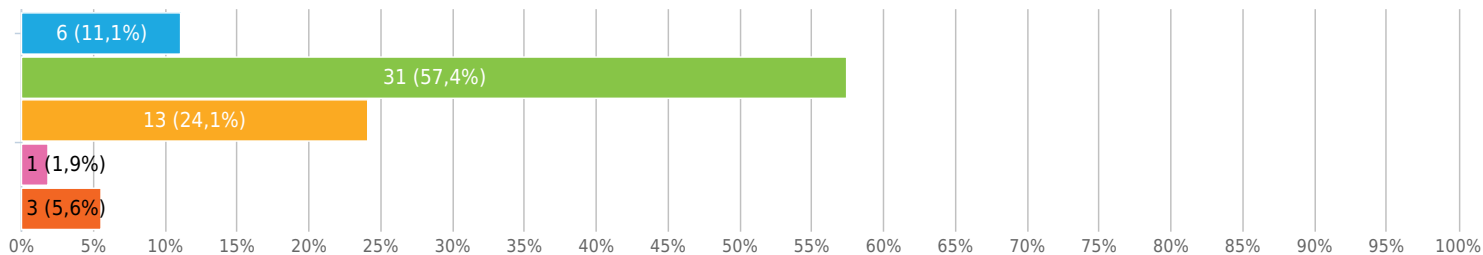
- <1 min. (61,1 %)
- 1-2 min. (22,2 %)
- 2-5 min. (13,0 %)
- 5-10 min. (1,9 %)
- 10-30 min. (1,9 %)

Výsledky

1. Se svým dosavadním životem jste:

Výběr z možností, zodpovězeno 54x, nezodpovězeno 0x

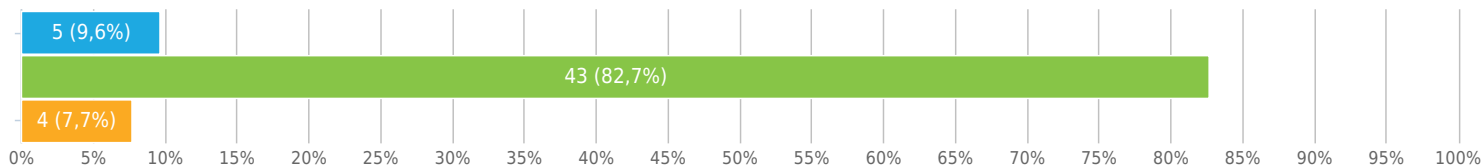
Možnosti odpovědí	Responzí	Podíl
● velmi spokojen	6	11,1 %
● celkem spokojen	31	57,4 %
● zčásti ano, zčásti ne	13	24,1 %
● nejsem moc spokojen	1	1,9 %
● vůbec nejsem spokojen	3	5,6 %



2. Jak hodnotíte svoji současnou ekonomickou situaci (životní úroveň)?

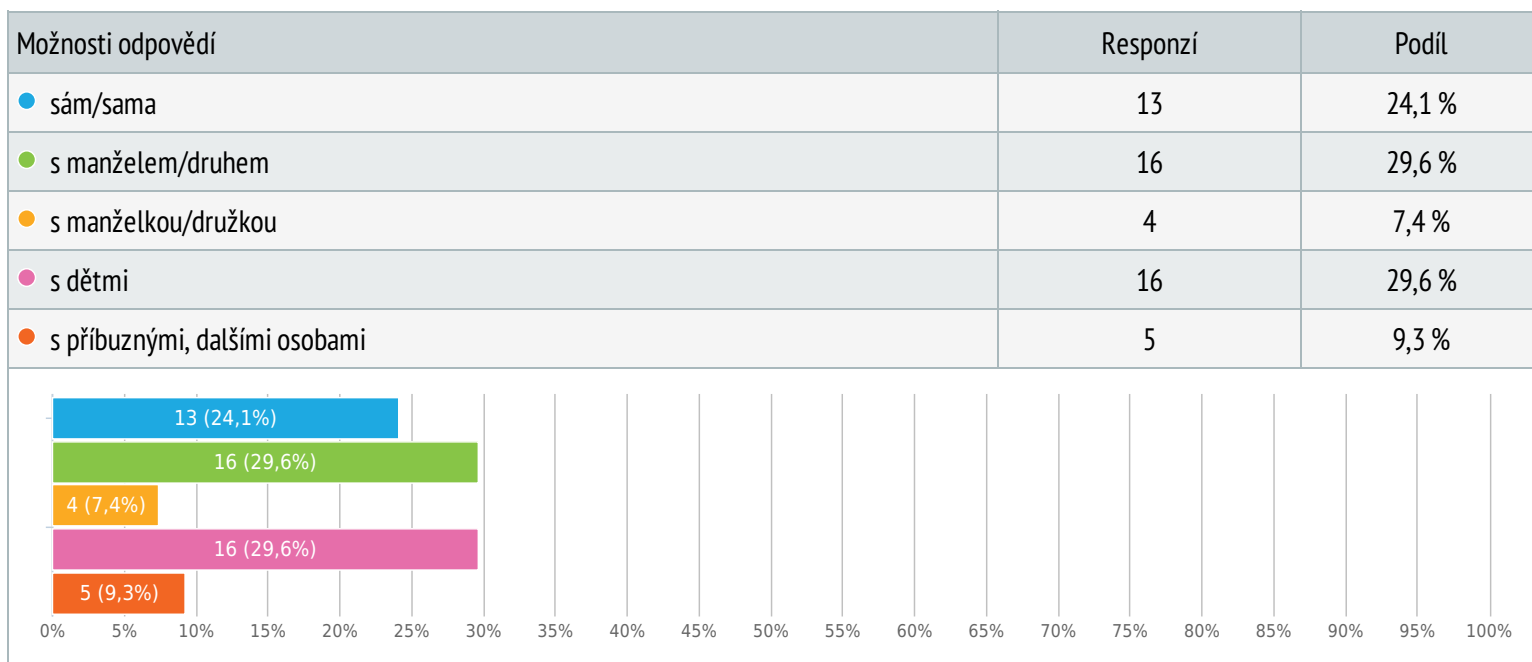
Výběr z možností, zodpovězeno 52x, nezodpovězeno 2x

Možnosti odpovědí	Responzí	Podíl
● je dobrá, až velmi dobrá	5	9,6 %
● je průměrná	43	82,7 %
● je spíše špatná, až velmi špatná	4	7,7 %



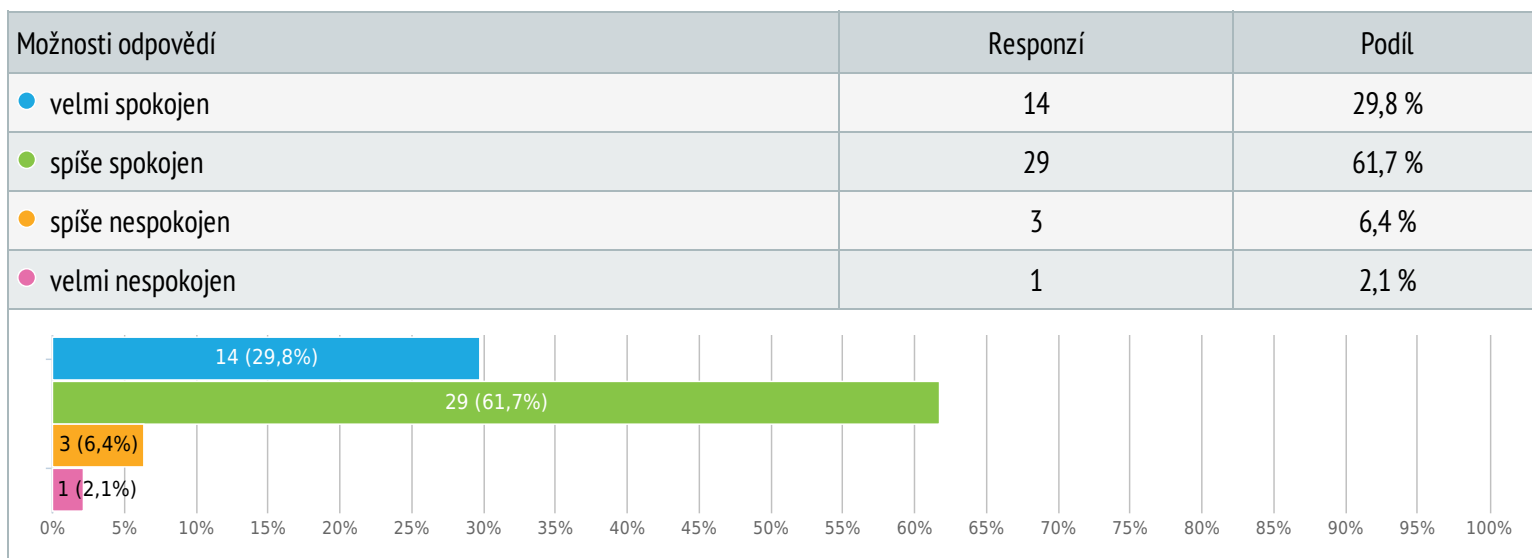
3. Bydlíte?

Výběr z možností, zodpovězeno 54x, nezodpovězeno 0x



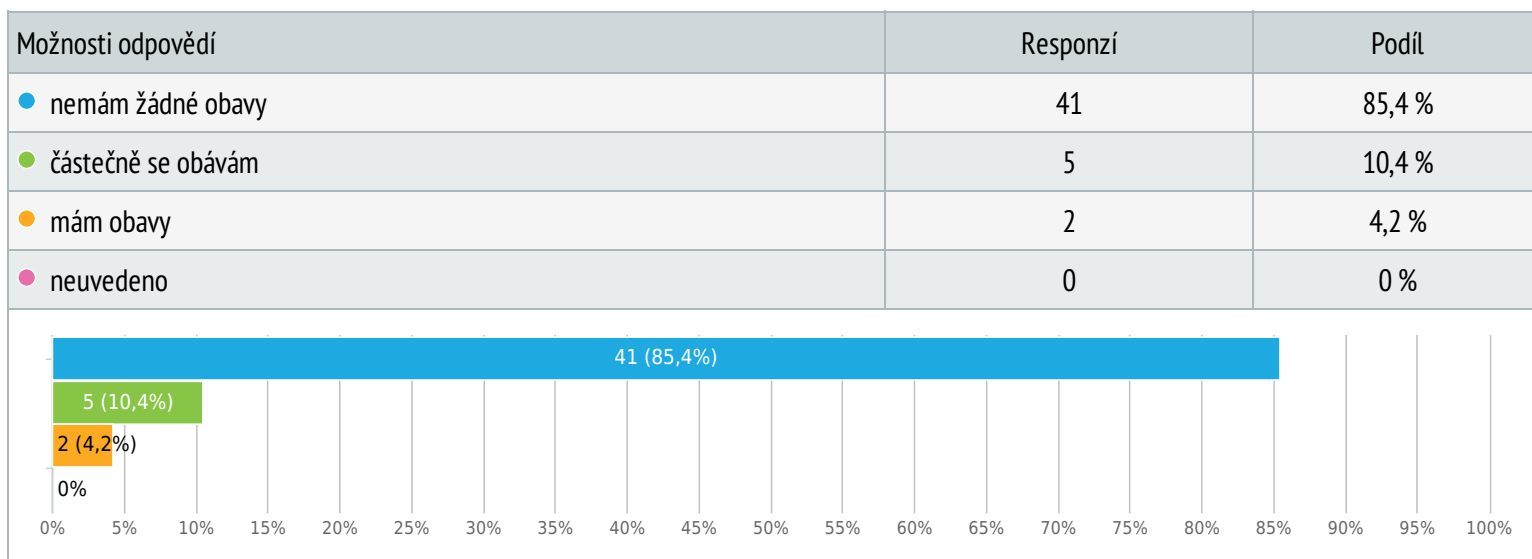
4. Jak jste spokojen s bydlením?

Výběr z možností, zodpovězeno 47x, nezodpovězeno 7x



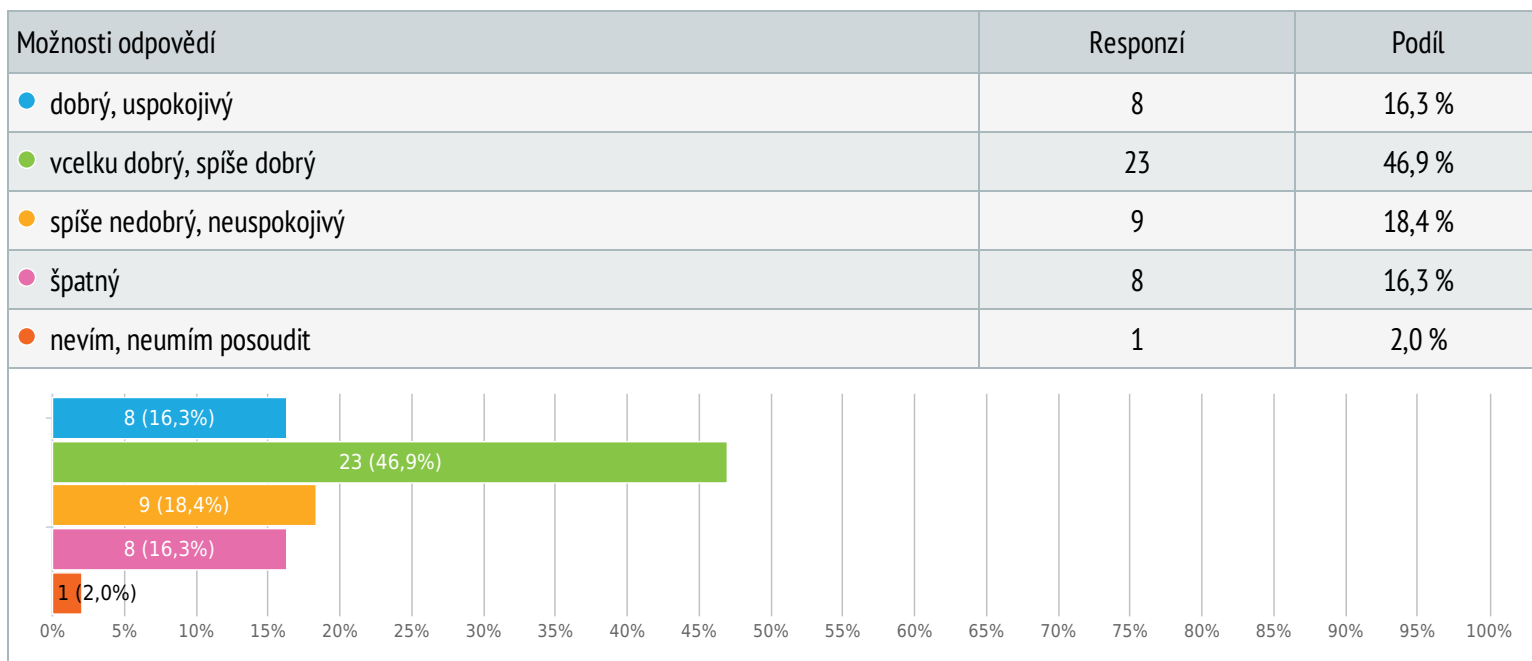
5. Máte obavy o své bydlení?

Výběr z možností, zodpovězeno 48x, nezodpovězeno 6x



6. Váš zdravotní stav je:

Výběr z možností, zodpovězeno 49x, nezodpovězeno 5x



7. Jaké sociální služby využíváte? Otevřená otázka - prosím doplňte.

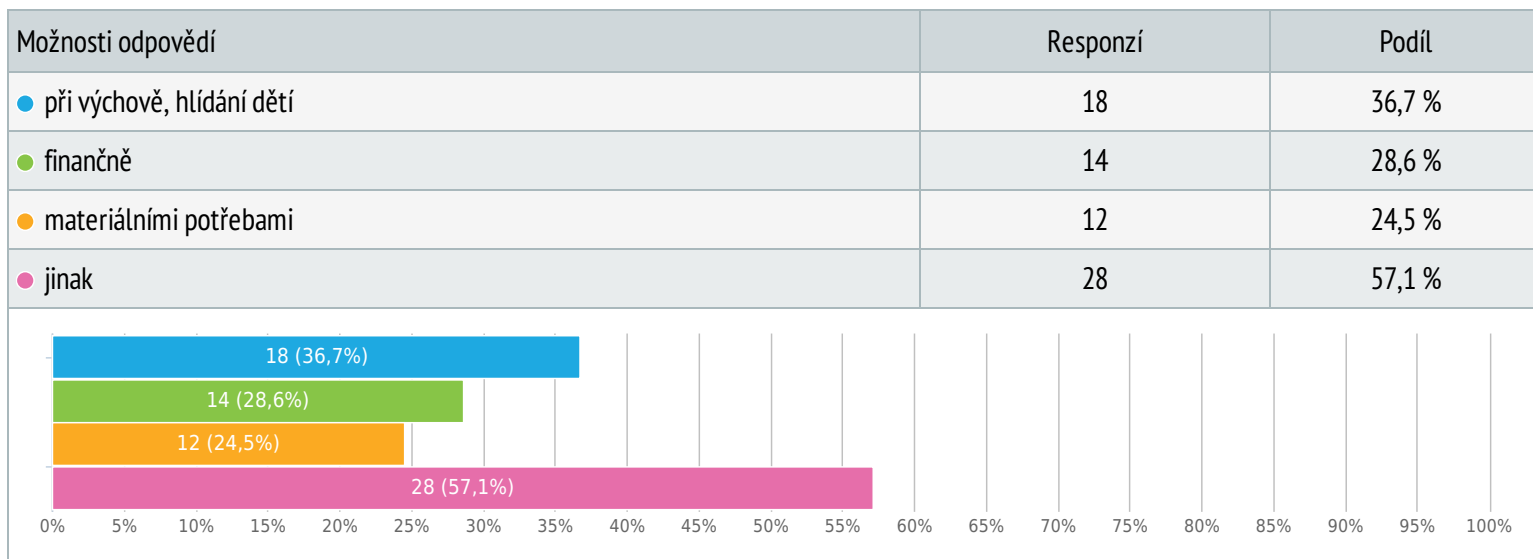
Textová odpověď, zodpovězeno 13x, nezodpovězeno 41x

- (8x) žádné
- rozhlas

- pedikúra, manikúra, kadeřnictví
- charitu
- nevyžívám
- Služby šardické charity. Pečovatelky jsou na vysoké úrovni. Bez nich si neumím představit moji péči o maminku.

8. Pomáháte svým dětem nebo vnukům? (možnost více odpovědí)

Výběr z možností, více možných, zodpovězeno 49x, nezodpovězeno 5x



9. Jaké máte záliby a koníčky? Otevřená otázka - prosím doplňte.

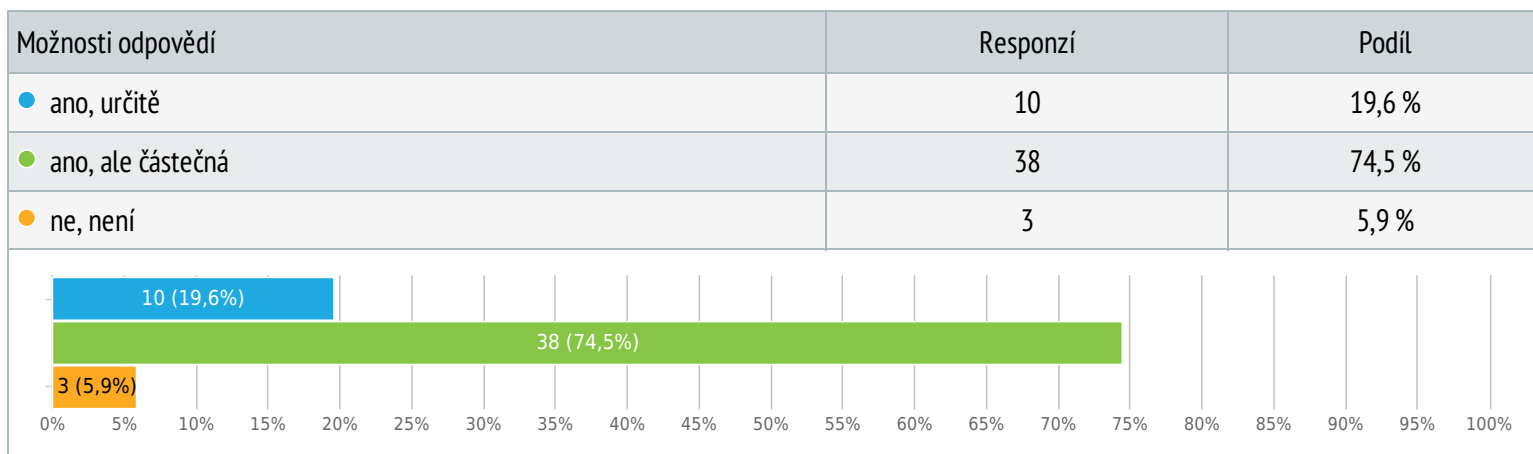
Textová odpověď, zodpovězeno 29x, nezodpovězeno 25x

- (3x) zahrádka
- zahrádka, luštění, ruční práce
- zahrada
- pečení, pletení, zahrada
- četba
- šití, pečení, zahrada
- správka kol
- luštění křížovek
- vinice
- čtení, včelaření, kutilství, počítač, jízda na kole, kulturní akce
- tanec, dechová hudba, návštěva koncertů, kulturních akcí, pečení zákusků
- ruční práce
- noviny, křížovky
- zahrada, předzahrádka, TV, PC, sudoku, křížovky
- muzika
- zahrádka, květiny

- vaření, pečení cukroví, výroba květinových aranžmá
- zájem mám o vše, čtení, šití, práce
- auta, zahrádka
- čtení, zahrádka, vaření
- folklor, práce na zahradě
- luštění křížovek, práce na zahradě, četba
- čtení, práce na zahradě, křížovky
- pletení, čtení, háčkování
- poznávací zájezdy, fotografování, setkávání s přáteli
- folklór
- četba, folklor

10. Myslíte si, že je potřebám seniorů věnována v současné společnosti náležitá pozornost?

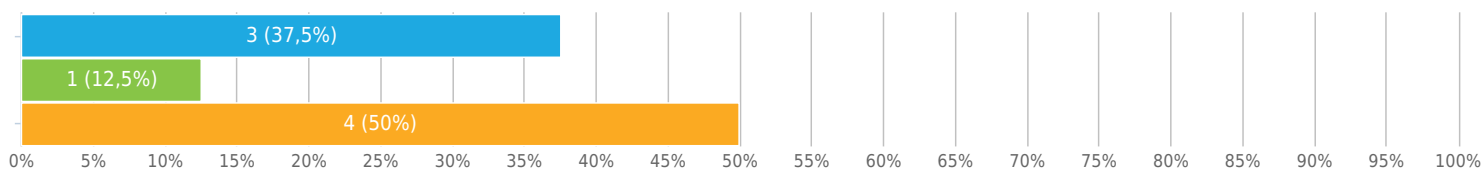
Výběr z možností, zodpovězeno 51x, nezodpovězeno 3x



11. Stává se Vám někdy, že jako důchodce pociťujete nějakou újmu, vydírání či násilí ze strany rodiny, sousedů nebo jiných lidí?

Výběr z možností, zodpovězeno 8x, nezodpovězeno 46x

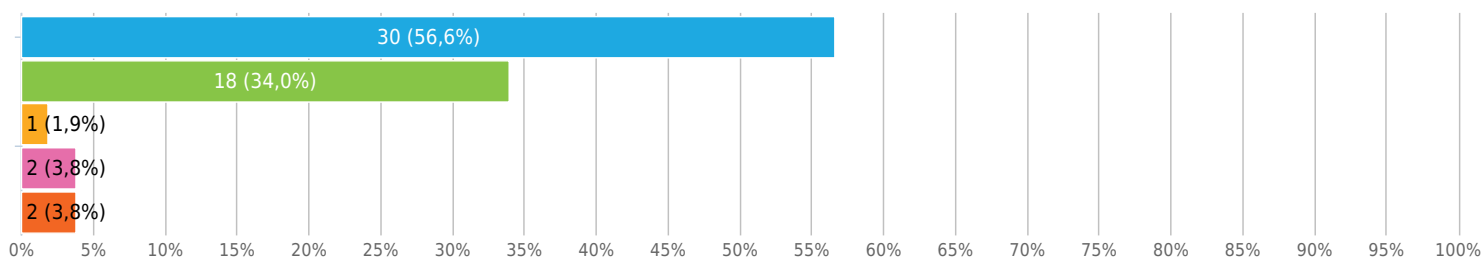
Možnosti odpovědí	Responzí	Podíl
ano, ze strany rodiny	3	37,5 %
ano, ze strany sousedů	1	12,5 %
ano, že strany jiných lidí	4	50 %



12. Jaké máte zkušenosti s mladšími spoluobčany?

Výběr z možností, zodpovězeno 53x, nezodpovězeno 1x

Možnosti odpovědí	Responzí	Podíl
převážně dobré	30	56,6 %
spíše dobré	18	34,0 %
rozporné, dobré i špatné	1	1,9 %
spíše špatné	2	3,8 %
převážně špatné	2	3,8 %



13. V kterých oblastech života pociťujete největší problémy? Otevřená otázka - prosím doplňte.

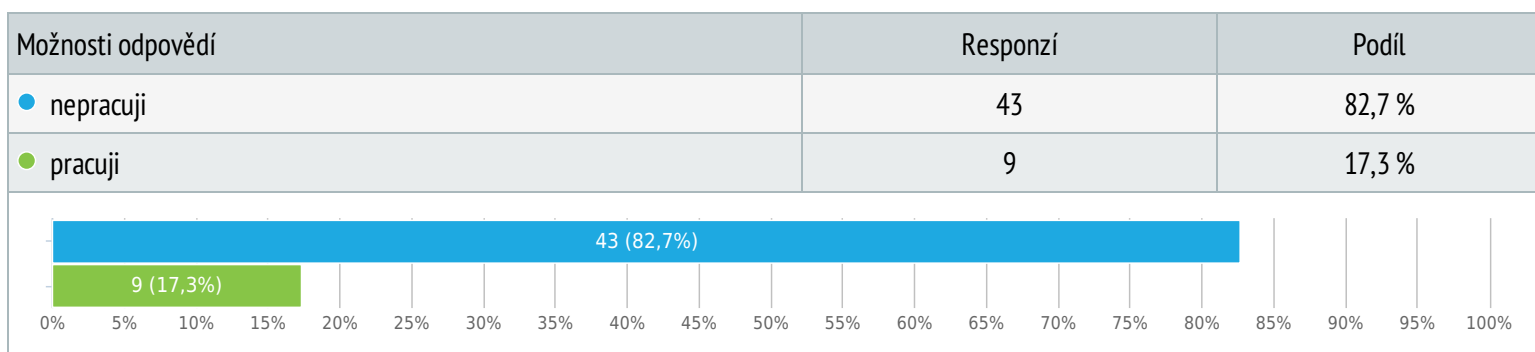
Textová odpověď, zodpovězeno 10x, nezodpovězeno 44x

- (2x) se zdravím

- Se sousedem naproti mého domu. 20 let už neuklízela, před domem neuvěřitelný bordel, v noci jsou tam potkani, plno jiné havěti. Je to hnus!
- s lékařem
- ekonomická situace
- zdravotní problémy
- finančních
- ve svém životě
- špatný stav silnice v Dědině, až Za Dědinu, špatný stav chodníků
- špatné chodníky a špatná zimní údržba Za Dědinou

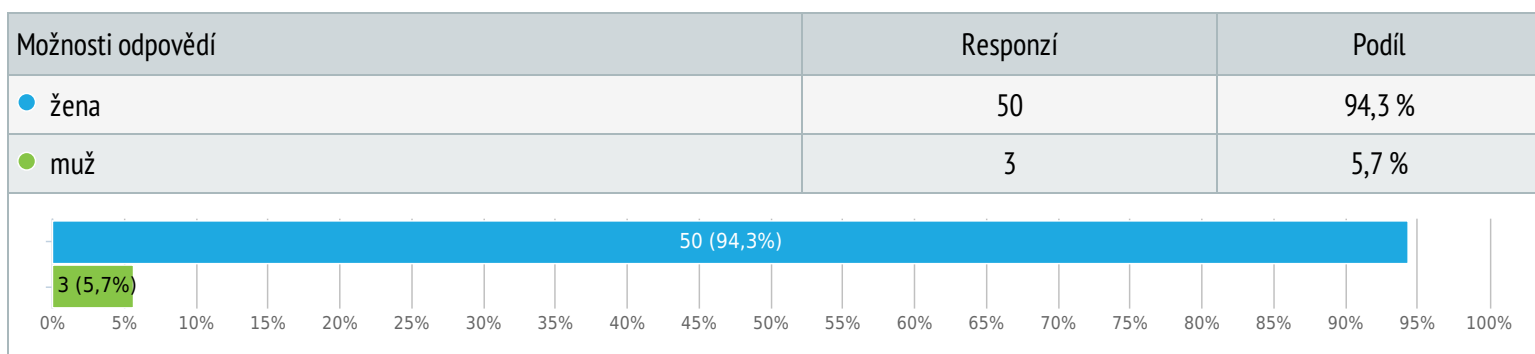
14. Pracujete ještě, třeba jen částečně, i když jste v důchodu?

Výběr z možností, zodpovězeno 52x, nezodpovězeno 2x



15. Jakého jste pohlaví?

Výběr z možností, zodpovězeno 53x, nezodpovězeno 1x










16. Kolik je Vám let?

Textová odpověď, zodpovězeno 50x, nezodpovězeno 4x

- 80
- (4x) 75
- (4x) 76
- (2x) 81
- 69
- (3x) 77
- (5x) 72
- (3x) 73
- 60
- (4x) 68
- (2x) 64
- (2x) 67
- (2x) 57
- 63
- 74
- (6x) 65
- (3x) 66
- (4x) 70
- 78

Nastavení dotazníku

- | | | |
|--|--|---|
|  | Otázek na stránku | Všechny |
|  | Povolit odeslat vícekrát? |  |
|  | Povolit návrat k předchozím otázkám? |  |
|  | Zobrazovat čísla otázek? | |
|  | Náhodné pořadí otázek? | |
|  | Zobrazit ukazatel postupu? |  |
|  | Oznámení o vyplnění dotazníku na e-mail? | |
|  | Ochrana heslem? | |
|  | IP omezení? | |

Příloha: dotazník

Dotazník šetření o kvalitě života našich seniorů - Beseda se seniory dne 22. 2. 2019

Dobrý den Vážení,

věnujte prosím několik minut svého času k vyplnění následujícího dotazníku v rámci Místní Agendy 21.

Vybírejte pouze jednu odpověď. U otázky č. 8 je možné zaškrtnout více možností. Dotazník můžete nechat na stole či vhodit do schránky u vchodu Obecní haly.

Děkujeme za vyplnění.

Blažena Galiová

starostka obce

1. Se svým dosavadním životem jste:

- velmi spokojen
- celkem spokojen
- zčásti ano, zčásti ne
- nejsem moc spokojen
- vůbec nejsem spokojen

2. Jak hodnotíte svoji současnou ekonomickou situaci (životní úroveň)?

- je dobrá, až velmi dobrá
- je průměrná
- je spíše špatná, až velmi špatná

3. Bydlíte?

- sám/sama
- s manželem/druhem
- s manželkou/družkou
- s dětmi
- s příbuznými, dalšími osobami

4. Jak jste spokojen s bydlením?

- velmi spokojen
- spíše spokojen
- spíše nespokojen
- velmi nespokojen

5. Máte obavy o své bydlení?

- nemám žádné obavy
- částečně se obávám
- mám obavy
- nevedeno

6. Váš zdravotní stav je:

- dobrý, uspokojivý
- vcelku dobrý, spíše dobrý
- spíše nedobrý, neuspokojivý
- špatný
- nevím, neumím posoudit

7. Jaké sociální služby využíváte? Otevřená otázka - prosím doplňte.

8. Pomáháte svým dětem nebo vnukům? (možnost více odpovědí)

- při výchově, hlídání dětí
- finančně
- materiálními potřebami
- jinak

9. Jaké máte záliby a koníčky? Otevřená otázka - prosím doplňte.

10. Myslíte si, že je potřebám seniorů věnována v současné společnosti náležitá pozornost?

- ano, určitě
- ano, ale částečná
- ne, není

11. Stává se Vám někdy, že jako důchodce pociťujete nějakou újmu, vydírání či násilí ze strany rodiny, sousedů nebo jiných lidí?

- ano, ze strany rodiny
- ano, ze strany sousedů
- ano, že strany jiných lidí

12. Jaké máte zkušenosti s mladšími spoluobčany?

- převážně dobré
- spíše dobré
- rozporné, dobré i špatné
- spíše špatné
- převážně špatné

13. V kterých oblastech života pociťujete největší problémy? Otevřená otázka - prosím doplňte.

14. Pracujete ještě, třeba jen částečně, i když jste v důchodu?

- nepracuji
- pracuji

15. Jakého jste pohlaví?

- žena
- muž

16. Kolik je Vám let?